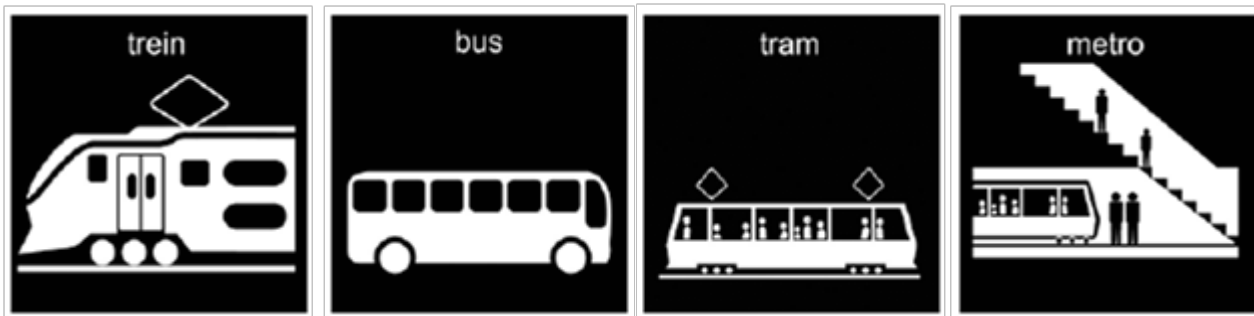


OV-chipkaart

Dit document is afkomstig van <https://www.mycoa.nl>, zie <https://www.mycoa.nl/nl/printpdf/infosheetprint/1266>

Openbaar vervoer

In Nederland kunt u met het openbaar vervoer (ov) bijna overal komen. Via de app 9292 (of de website 9292.nl) vindt u makkelijk alle reisroutes en aansluitingen voor uw reis met de trein, bus, tram en metro.



Om uw reis met het openbaar vervoer (ov) te betalen, gebruikt u een OV-chipkaart.

Soms krijgt u van het COA een OV-dagkaart of een treindagkaart.

Afhankelijk van het doel van uw reis worden de reiskosten wel of niet vergoed door het COA

Links extern


- [Reisinformatie 9292 \[2\]](http://9292.nl)
<http://9292.nl>

OV-chipkaart opladen

U moet uw OV-chipkaart zelf opladen bij een oplaadpunt. Die staan op treinstations en in winkels zoals Primera, Albert Heijn. Opladen kan met uw Moneycard of bankpas.



U kunt uw OV-chipkaart ook opladen met contant geld bij een loket van de NS op een treinstation.



Betalen met de OV-chipkaart: inchecken en uitchecken

Bij de trein, bus, tram of metro staat bij elke ingang en elke uitgang een kaartlezer. Meestal is dit een poortje of een paaltje.



U houdt de kaart tegen de kaartlezer als u instapt. We noemen dit **inchecken**. Wanneer u uitstapt, houdt u de kaart weer voor de kaartlezer. We noemen dit **uitchecken**. Bij het inchecken hoort u een piepsignaal, bij het uitchecken hoort u twee piepsignalen.

Ook als u tijdens uw reis overstapt naar een ander vervoermiddel moet u uitchecken bij de eerste vervoerder en opnieuw inchecken bij de volgende vervoerder.

De eerste keer dat u met de OV-chipkaart **met de trein** reist, moet u deze activeren. Voor een anonieme OV-chipkaart kunt u dit regelen bij een NS-loket.

U mag een kaart maar met 1 persoon gebruiken. Dat geldt ook voor een anonieme kaart. Als u met meer personen reist, moet elke persoon dus in- en uitchecken met zijn of haar eigen kaart. Dit geldt ook voor kinderen met een railrunner.

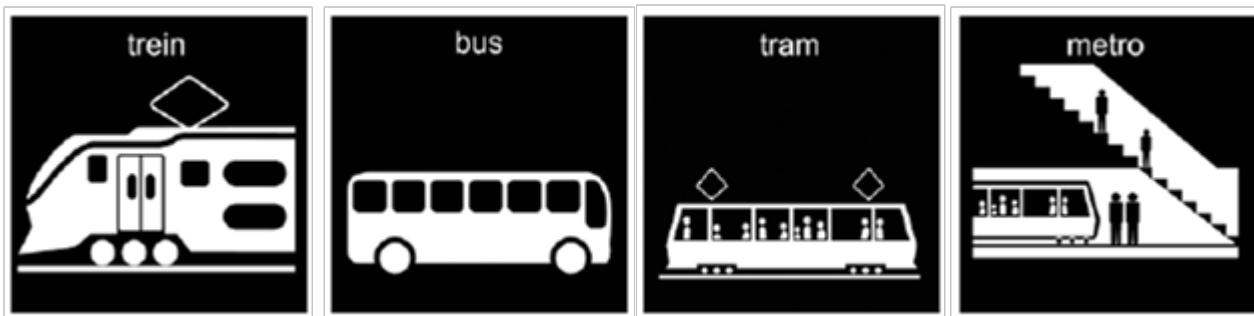
Wanneer u onderweg niet incheckt of uitcheckt, kunt u een boete krijgen. Die boete moet u zelf betalen.

Links extern

- [OV-chipkaart.nl](http://www.ov-chipkaart.nl) [6]
<http://www.ov-chipkaart.nl/home.htm>

OV-dagkaart (1 Dag OV Vrij)

De OV-dagkaart is een vervoersbewijs waarmee u een dag lang in heel Nederland onbeperkt kunt reizen met het openbaar vervoer. Op deze kaart staat 1 Dag OV Vrij. Dat is de officiële naam. De OV-dagkaart is geldig in de trein, bus, tram en metro.



Kinderen tot 4 jaar hebben geen OV-dagkaart nodig: zij reizen altijd gratis. Voor kinderen van 4 tot en met 11 jaar bestaat een speciale treindagkaart: de railrunner. Deze kaart kost € 2,50.

Wanneer krijgt u een OV-dagkaart van het COA?

Het COA kan u een OV-dagkaart geven wanneer u bijvoorbeeld moet reizen voor een bezoek aan uw advocaat of een medisch specialist. Of voor de reis naar andere opvanglocatie als u wordt overgeplaatst. Voor privéreizen krijgt u geen OV-dagkaart. Bij verlies of diefstal geeft het COA u geen nieuwe kaart.

Betalen met de OV-dagkaart: inchecken en uitchecken

U gebruikt de OV-dagkaart net als de OV-chipkaart. Bij de trein, bus, tram of metro staat bij elke ingang en elke uitgang een kaartlezer. Meestal is dit een poortje of een paaltje.



U houdt de kaart tegen de kaartlezer als u instapt. We noemen dit inchecken. Wanneer u uitstapt, houdt u de kaart weer voor de kaartlezer. We noemen dit uitchecken. Bij het inchecken hoort u één piepsignaal, bij het uitchecken hoort u twee piepsignalen.

Ook als u tijdens uw reis overstapt naar een ander vervoermiddel moet u uitchecken bij de eerste vervoerder en opnieuw inchecken bij de volgende vervoerder.

U mag de OV-dagkaart maar met 1 persoon gebruiken: als u met meer personen reist, moet elke persoon in- en uitchecken met zijn of haar eigen kaart. Dit geldt ook voor kinderen met een railrunner.

De dag na de reis is de kaart niet meer geldig. Wanneer u onderweg niet incheckt of uitcheckt, kunt u een boete krijgen. Die boete moet u zelf betalen.

Treindagkaart en railrunner (1 Dag Trein Vrij)

De treindagkaart is een vervoersbewijs waarmee u in Nederland een hele dag onbeperkt met de trein kunt reizen. De kaart is geldig tot de volgende ochtend 04.00 uur. Op de kaart staat 1 Dag Trein Vrij. Dat is de officiële naam. De kaart is niet geldig in bus, tram of metro. De treindagkaart is bedoeld voor personen van 12 jaar of ouder. Voor kinderen van 4 tot en met 11 jaar bestaat een speciale kaart: de railrunner. Kinderen tot 4 jaar reizen gratis in de trein.

Railrunner

Kinderen van 4 tot en met 11 jaar gebruiken een speciale treindagkaart: de railrunner. Je kunt een railrunner alleen gebruiken als ook een volwassene meereist met een eigen geldig vervoersbewijs. Een railrunner kost € 2,50. Kinderen jonger dan 4 jaar reizen gratis.

Wanneer krijgt u een treindagkaart van het COA?

Het COA kan u een treindagkaart geven wanneer u bijvoorbeeld moet reizen voor een bezoek aan uw advocaat of een medisch specialist. Of voor de reis naar andere opvanglocatie als u wordt overgeplaatst. Voor privéreizen krijgt u geen treindagkaart. Bij verlies of diefstal geeft het COA u geen nieuwe kaart.

Betalen met de treindagkaart: inchecken en uitchecken

U gebruikt de treindagkaart net als de OV-chipkaart. Op elk station staat bij elke ingang en elke uitgang een kaartlezer. Meestal is dit een poortje of een paaltje.



U houdt de kaart tegen de kaartlezer als u instapt. We noemen dit inchecken. Wanneer u uitstapt, houdt u de kaart weer voor de kaartlezer. We noemen dit uitchecken. Bij het inchecken hoort u één piepsignaal, bij het uitchecken hoort u twee piepsignalen. Ook als u tijdens u reis overstapt op een andere trein, moet u in- en uitchecken.

U mag de treindagkaart maar met 1 persoon gebruiken: als u met meer personen reist, moet elke persoon in- en uitchecken met zijn of haar eigen kaart. Dit geldt ook voor kinderen met een railrunner.

De dag na uw reis is de kaart niet meer geldig. Wanneer u onderweg niet incheckt of uitcheckt, kunt u een boete krijgen. Die boete moet u zelf betalen.

Links extern

- [Website ov-chipkaart \[8\]](https://www.ov-chipkaart.nl/home.htm)
<https://www.ov-chipkaart.nl/home.htm>